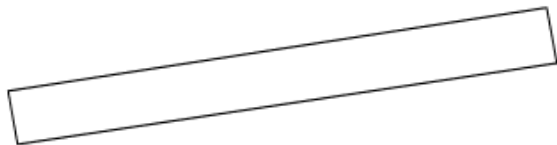


31. März! Fliegender Fisch

Du glaubst nicht, dass Fische fliegen können?
Dann probiere doch einfach einmal dieses Experiment aus.

Du brauchst:

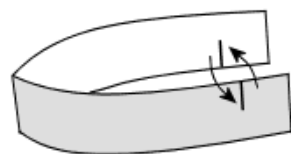
1 Blatt Papier
1 Schere
Buntstifte



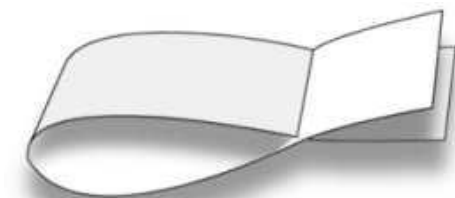
1. Schneide von der Längsseite von einem DIN A4-Papierblatt einen Streifen ab.
Etwa 3 cm breit.



2. Etwa 4 cm vor den Enden einmal von links und einmal von rechts bis zur Hälfte einschneiden.



3. Nun die beiden Einschnitte ineinander stecken, sodass eine Form entsteht, die an einen Fisch erinnert.



4. Hochhalten und einfach fallen lassen.
Nach einer kurzen Fallstrecke beginnt der Fisch, sich sehr schnell um seine eigene Achse zu drehen.
Malst du ihn noch bunt an?

Probiere einfach noch andere Größen und Formen aus. Wie fliegen die?

Wir freuen uns sehr, wenn du uns Bilder oder kleine Videos von deinen Flugobjekten schickst.