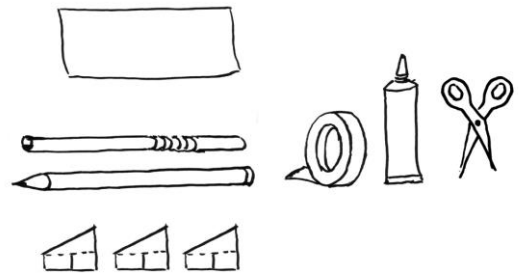


## 15. April! Die Trinkhalm-Rakete

Mit einem Trinkhalm kannst du eine super Puste-Rakete bauen.

### Du brauchst:

- 1 schmalen Papierstreifen (ein DIN-A4-Blatt in drei Längsstreifen schneiden)
- 1 Trinkhalm
- 1 Bleistift
- Klebestreifen
- Kleber
- 1 Schere
- Raketenflügel aus Papier



Lege den Bleistift an die Längsseite des Papierstreifens. Rolle den Bleistift mit dem Papierstreifen ein.


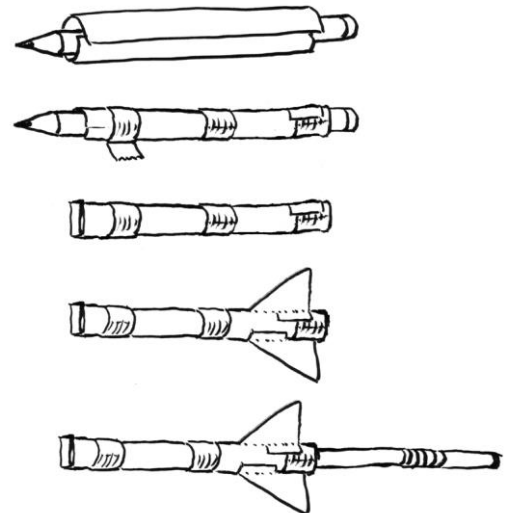
Klebe mit drei Klebestreifen an den Enden und in der Mitte die Papierröhre zusammen.

Ziehe den Bleistift aus der Röhre heraus.

Knicke eine Spitze der Papierröhre um und klebe sie mit einem Klebstreifen fest.

Schneide Raketenflügel aus Papier aus und klebe sie an die Papierröhre.

Stecke den Trinkhalm in das offene Ende der Röhre. Blase kräftig in den Halm hinein.





abenteuer lernen eV

